



MANUAL DE COMPROBACIÓN BASE+


1- Comprobar entrada alimentación en corriente alterna.




2- Comprobar alimentación en entrada del transformador en corriente alterna




3-Comprobar alimentación en salida de transformador en corriente alterna



4-Comprobar alimentación en borne de cables de cadena y guía (GN-Verde) (RT-Rojo)



5- Comprobar alimentación en guía y cadena en corriente continua



Nota: Si no arranca después de todas estas comprobaciones se tendrá que proceder a revisar los carbones del carro del motor o consultar con su servicio técnico Sommer.